



FÉDÉRATION FRANÇAISE DE BASKETBALL

ÉCOLE D'ARBITRAGE

GUIDE CLUB

**DECLARER SON ÉCOLE D'ARBITRAGE
ET SES OFFICIELS CLUBS EN FORMATION**

Les objectifs de ces modifications sont de simplifier la déclaration de l'école d'arbitrage pour les clubs et gérer leurs officiels en formation sans être obligé d'envoyer des formulaires au comité qui devait les saisir ensuite.

Cela diminue le nombre de manipulations des documents (risque de perte) et allège le travail des comités sur la saisie des officiels en formation.

SOMMAIRE

DECLARER UNE ECOLE D'ARBITRAGE	3
VALIDER SON ECOLE D'ARBITRAGE EN NIVEAU 2	5
DECLARER SUR FBI DES OFFICIELS CLUBS EN FORMATION.....	6
SAISIR LES OFFICIELS AYANT OFFICIE SUR LES RENCONTRES	10
VALIDATION DES ARBITRES CLUB.....	14
VALORISATION DES ARBITRES CLUBS	14
LIENS UTILES	15

DECLARER UNE ECOLE D'ARBITRAGE

Connectez-vous à FBI avec votre identifiant de club



1. Cliquer sur "Organismes "
2. Choisir "Votre organisme"



3. Cliquez sur l'onglet "Charte officielle"



En bas de la page qui s'ouvre

4. Cliquer sur "Créer" (au-dessus et à droite de la ligne Ecole d'arbitrage Club)

Crédits pour le club		
Rubrique	Pts OTM	Pts Arbitre
Point arbitre club	00,00	00,00
Point arbitre départemental	00,00	00,00
Point ecole arbitrage	00,00	00,00
Point de fidélité	15,00	30,00
Point officiel formateur	00,00	00,00
Point officiel	00,00	00,00
Point otm club	00,00	00,00
Point parrain	00,00	00,00
Point tuteur	00,00	00,00
Total	15,00	30,00
Solde	-25,00	-250,00

Créer

Ecole d'arbitrage club

Saison Niveau d'arbitrage

Pas de résultat

ENREGISTRER **ANNULER**

4

Dans la fenêtre qui s'ouvre :

5. Sélectionnez la saison en cours (ex: saison 2016-17)
6. Sélectionnez le "Niveau d'arbitrage" à valider pour l'école (Niveau 1)
7. Cliquez sur "Enregistrer». L'école d'arbitrage du niveau 1 est alors validée.

Crédits pour le club

Rubrique	Pts OTM	Pts Arbitre
Point arbitre club	00,00	00,00
Point arbitre départements	00,00	00,00
Point ecole arbitrage	00,00	00,00
Point de fidélité	12,50	25,00
Point officiel formateur	00,00	00,00
Point officiel	00,00	00,00
Point otm club	00,00	00,00

Création d'école d'arbitrage club

Saison Saison 2016-2017

Niveau d'arbitrage Niveau 1

Choisir...

ENREGISTRER FERMER

ENREGISTRER FERMER

VALIDER SON ECOLE D'ARBITRAGE EN NIVEAU 2

2

La validation de niveau 2 permet une valorisation de l'école d'arbitrage au titre de la charte des officiels. Elle est par ailleurs obligatoire pour la validation d'une CTC.

Une école d'arbitrage de qualité peut être validée niveau 2 doit répondre aux 5 critères suivants :

- 1- Enregistrer sur FBI au minimum 2 « Arbitres Club en formation » titulaires d'une licence avec certificat médical
- 2- Utiliser la mallette pédagogique de la FFBB et les cahiers d'arbitre club, et respectant le programme de formation
- 3- Accompagner, conseiller, coacher et protéger (par une personne identifiée avec la chasuble de la mallette) systématiquement les arbitres en formation dans le club lors de chaque rencontre
- 4- Afficher le programme de formation de l'école d'arbitrage, les photos des officiels du club, et chaque semaine les désignations des officiels du club
- 5- Participer à la réunion des responsables d'école d'arbitrage dont la date est fixée par le comité départemental.

Aucun autre critère ne peut être exigé pour la validation de niveau 2 par un comité.

Pour demander une validation d'école d'arbitrage de niveau 2, le club doit remplir une demande en remplissant le formulaire suivant et répondre aux 5 critères.

Cette demande doit être envoyée au comité départemental pour validation. Le formulaire est téléchargeable sur le site internet de la FFBB :

<http://www.ffbb.com/ffbb/dirigeants/gerer/imprimés>

Accueil » FFBB » Imprimés

Imprimés

Formation

- Revalidation de l'équipe technique régionale saison 2015-2016
- Certificat de qualification professionnelle technicien sportive de Basketball
- Validation des acquis de l'expérience pour le CQP « Technicien Sportif de Basketball »
- Demande de validation d'éléments issus d'autres certifications ou qualification - Reconnaissance de qualification
- Demande de validation d'éléments issus d'autres certifications ou qualification - Allègement de formation
- Formulaire de Reconnaissance des Acquis de la Formation Initiale - Modèle Ligue
- Formulaire - Bilan statistique fédéral des emplois d'avenir
- Ecole d'Arbitrage - Demande de validation de Niveau 2**
- DEMANDE D'EQUIVALENCE BEES1 option « basketball » avec le BE EFPS
- spécialité perfectionnement sportif mention "basketball"

Suivez la FFBB

Inscrivez-vous à la new

Votre e-mail

CDF NM1 LF2

COUPE ROBERT BUSH

13 septembre 2016 à 21

FORMULAIRE DE DECLARATION D'ECOLE D'ARBITRAGE Niveau 2

Document à déposer au comité départemental pour validation et inscription de l'Ecole d'Arbitrage sur FBI

Attention : une Ecole d'Arbitrage Club peut être commise à plusieurs clubs dans le cadre ou non d'une CTC. C'est pendant la labellisation "Ecole d'Arbitrage" de niveau 2 pour chaque club n'est validé qu'à la condition que chacun d'entre eux réponds aux critères de labellisation originaux.

Informations sur le Club à remplir pour une demande d'Ecole d'Arbitrage niveau 2

Nom de Club : _____

Nom de la CTC (si il y a lieu) : _____

Adresse : _____

Numéro informatique de l'association : _____

Niveau de l'école d'arbitrage sollicité : _____

Nom : _____

Prénoms : _____

Comité Départemental : _____

Ligue : _____

Téléphone du responsable de l'école d'arbitrage : _____

Prénom et nom du responsable de l'école d'arbitrage : _____

Adresse : _____

Code postal : _____

Commune : _____

Présence de la formation de l'école d'arbitrage : _____

Liste des Formateurs intervenant dans l'Ecole d'Arbitrage ou coachant les arbitres le Week-end

N°	Nom	Prénoms	Sexe	Adresse Comitat	Nombre Licéces	date de labellisation	Qualification technique de formation	Qualification arbitrale de formation	Présence arbitre en club Formateur	Titre de l'arbitre en club Formateur	Titre de l'arbitre en club Formateur
1											
2											
3											
4											
5											

Critères de labellisation remplis par l'Ecole d'arbitrage

à remplir pour l'obtention d'une validation d'Ecole d'Arbitrage de niveau 2

Critère	Description	Validation
C1	Organisation d'une formation d'un minimum 2 jeunes arbitres club avec désignations d'arbitres club au club	Déclaration du club à saisir / Validation CDD à saisir
C2	Utilisation de la mallette pédagogique FFBB	à saisir / à saisir
C3	Accompagnement des arbitres en formation	à saisir / à saisir
C4	Promotion et communication	à saisir / à saisir
C5	Présence de responsable de l'école à la réunion des responsables d'école d'arbitrage de la CDD	à saisir / à saisir

Pour faire valider son école d'arbitrage au niveau 2, le club ou la CTC doivent obligatoirement remplir l'ensemble des 5 critères ci-dessus.

Validation CDD

DECLARER SUR FBI DES OFFICIELS CLUBS EN FORMATION

Le club ne pourra inscrire un licencié en tant qu'arbitre club en formation uniquement s'il est bien titulaire d'une licence avec certificat médical (Joueur, Joueur Loisir, Technicien, ...).

*Pour les arbitres club en formation de **plus de 35 ans**, une visite auprès d'un médecin agréé est obligatoire avec électrocardiogramme au repos et la copie de la page 5 du dossier médical devra être envoyée au comité départemental.*

Connectez-vous à FBI avec votre identifiant de club



1. Cliquez sur "Licence"
2. Cliquez "Gestion des Licences"



3. Saisissez le nom du licencié
4. Cliquez sur "Lancer la Recherche"
5. Cliquez sur le nom recherché

RECHERCHE D'UN LICENCIÉ

Nom: vauthier

Prénom:

N° national:

Groupement:

Type de licence: Toutes...

Fonction: Toutes...

Comité: Tous...

Sexe: Tous...

Numéro:

1ère famille: Toutes...

Catégorie: Toutes...

Chercher une date de qualification

Entre: et: Recherche dans la base historique

Chercher une date de naissance

Entre: et: Recherche Nationale

Lancer la recherche Réinitialiser la recherche

Résultat de la recherche (10 lignes)

N° national	Numéro	Nom	Prénom	(Né) le	Groupement	Licence	Catégorie	Qualification	Sexe	Surc.	Fonctions
544756	VT630184	VAUTHIER	Bruno	29/07/1963	CYSOING SAINGHIN ...	JL	Seniors	01/10/2015	M	-	Entraîneur Officiel
544758	VT641217	VAUTHIER	Stéphane	04/09/1964	TEMPLEUVE L P	TC	Seniors	06/09/2015	M	-	Entraîneur Officiel
681001003962	VT965243	VAUTHIER	Thomas	27/10/1996	CYSOING SAINGHIN ...	JC	U20	04/09/2015	M	-	Arbitre
681001040671	BC000460	VAUTHIER	Alice	23/11/2000	TEMPLEUVE L P	JC	U16	27/08/2015	F	R	Arbitre

6. La fiche du licencié recherché s'ouvre.
 - 6a. Vérifiez (pour un arbitre) si le licencié est titulaire d'une licence avec certificat médical (joueur, technicien ou officiel arbitre). **S'il n'y a pas de certificat enregistré, l'accès à « arbitre club en formation » est inaccessible. En revanche OTM club en formation est possible.**

Date licence T: ND - NON DÉFINI

Destination T: ND - NON DÉFINI

A conserver:

Date licence AS: ND - NON DÉFINI

Ctc:

Catégorie AS:

Spécificités

Date certif médical: 22/08/2016

Date qualification:

Assurance: B+ - Option B + complément C

Médicun pour le surclassement: Non défini

Date surclassement:

Taille (cm): 191

Surclassement(s) possible(s):

Nationalité *: Française

Contrôle de la nationalité réalisé?:

Couleur manuelle: Non

Couleur: Verte

État: En attente

Statuts: Normal

Carte de séjour:

- 6b. Cliquez ensuite sur "Officiel"

681001003962 - VT965243 - VAUTHIER - Thomas - 27/10/1996 - Arbitre

Statuts: Officiel

ENREGISTRER ANNULER

Rédiger

Généralités

Groupement *: 1159087 - CYSOING SAINGHIN BOUVINES BASKET

Grpt. corpo:

Nom *: VAUTHIER

Prénom *: Thomas

Nom de naissance:

(Né) le *: 27/10/1996

Sexe *: Masculin

Date du décès:

Rue *: 122 RUE FELIX DEHAU

Complément (Rue):

Ville *: 59830 - BOUVINES

Pays: France

Mail: thomas.vauthier3@gmail.com

Abonnement:

Mailing interdit:

E-mailing interdit:

Tel. Domicile: 0954922073

Tel. Professionnel:

Tel. Portable: 0673945630

Tel. Fax:

Licence

1ère famille *: Joueur

Niveau de jeu: DEPARTEMENT

Loisir:

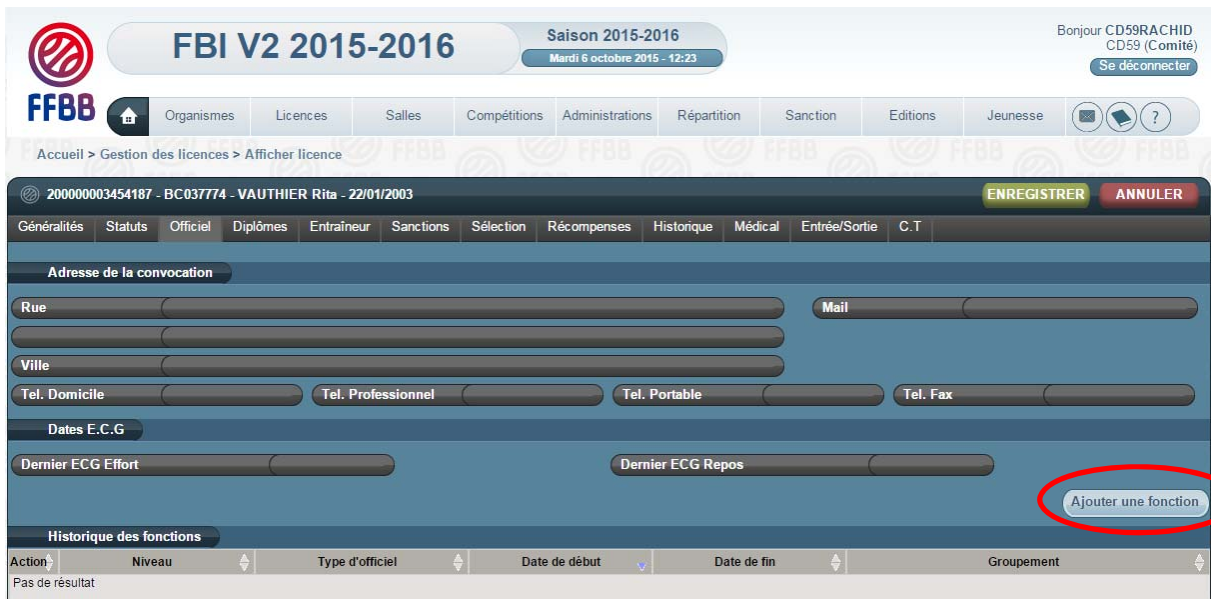
2ème famille *: Officiel Arbitre

Niveau de jeu 2: Territoires

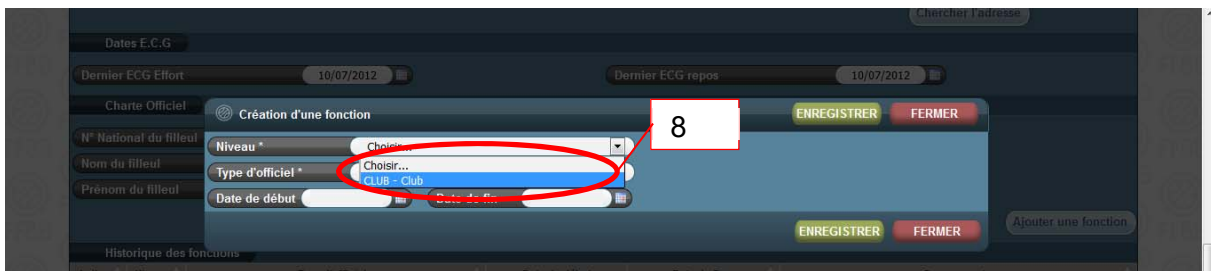
Type de licence *: JC

Catégorie: U20

7. Cliquez sur "Ajouter une fonction", en bas à droite, au-dessus de la ligne "historique des fonctions"

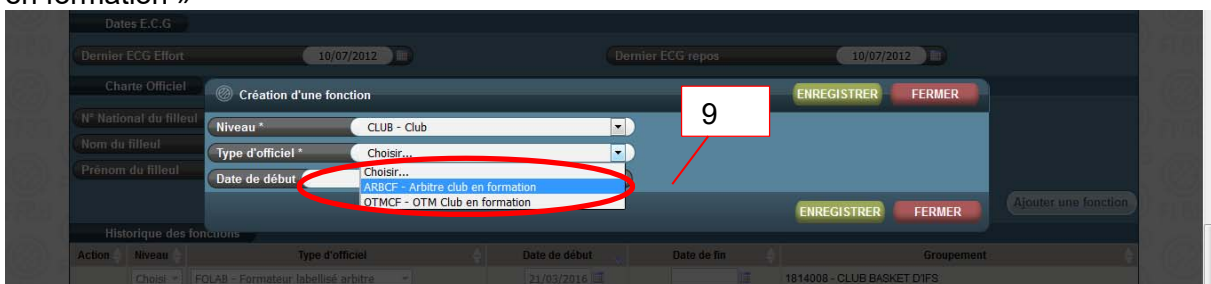


8. Choisissez et Cliquez sur « CLUB – Niveau Club" dans le menu déroulant du champ "Niveau*" de la fenêtre qui s'ouvre le club ne peut avoir accès qu'au « Niveau club »

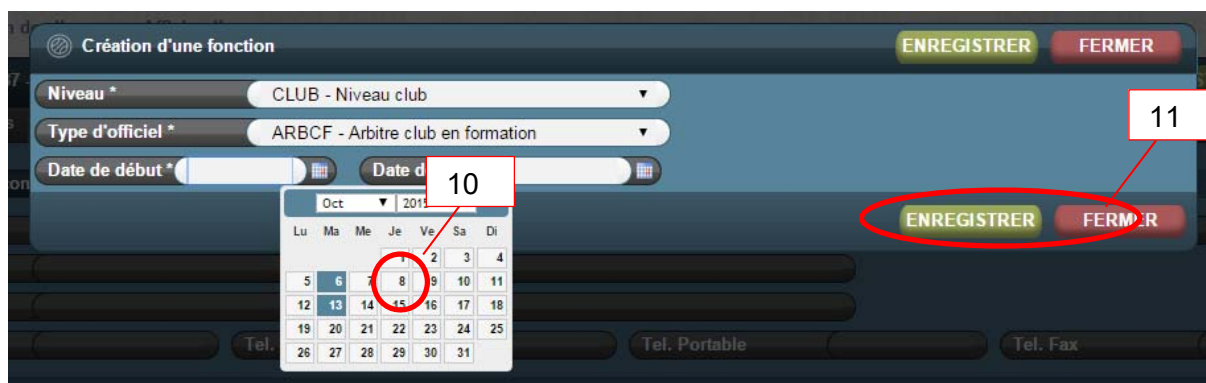


9. Choisissez « ARBCF - Arbitre club en formation" dans le menu déroulant du champ ""Type d'Officiel*"

Le club ne peut avoir accès dans le menu déroulant qu'à « arbitre club en formation » ou « OTM club en formation »



10. Cliquez sur le calendrier et cliquez sur la date du jour de validation
11. Cliquez sur "enregistrer"



12. La nouvelle fonction du licencié apparaît dans l'historique des fonctions.

Action	Niveau	Type d'officiel	Date de début	Date de fin	Groupement
	CLUB - Niveau club	ARBCF - Arbitre club en form	06/10/2015		1159061 - OLYMPIQUE GRANDE SYNTHÉ BASKET

Dès lors, le licencié peut être saisi par son club sur FBI au moment de la saisie des résultats de la rencontre après chaque match officié à domicile dans la fonction enregistrée.

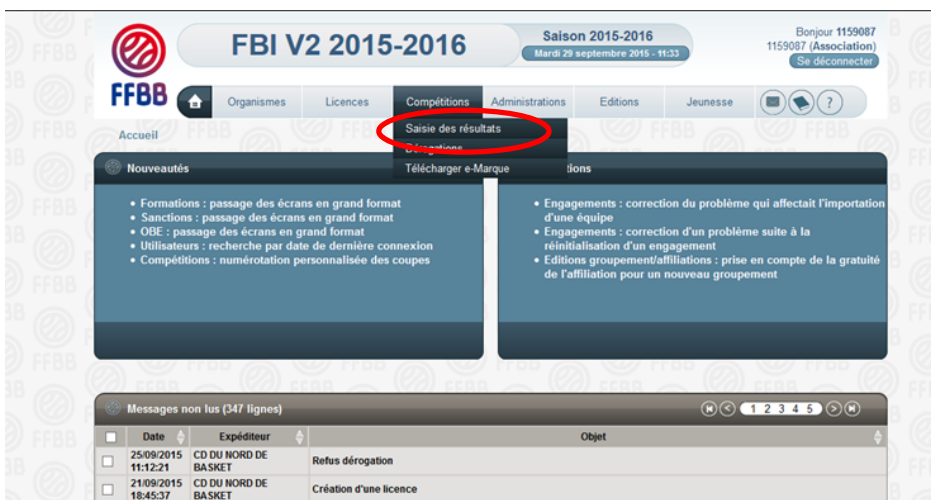
Si le licencié est à la fois engagé en formation « d'arbitre Club" et "OTM club", il faut l'enregistrer dans la 2^{ème} fonction en cliquant sur "Ajouter une fonction" (voir Etape 7)

SAISIR LES OFFICIELS AYANT OFFICIE SUR LES RENCONTRES

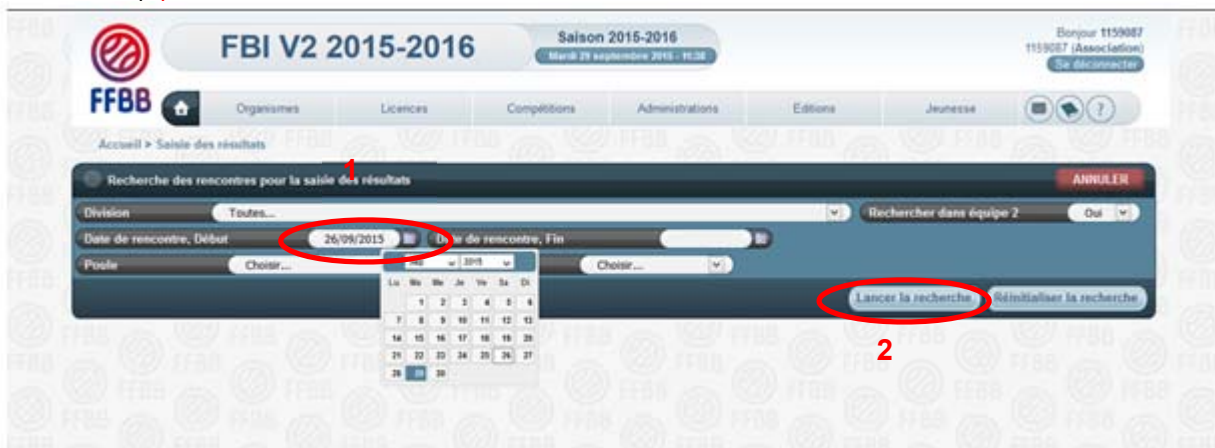
Connectez-vous à FBI avec votre identifiant de club



Dans l'onglet COMPÉTITION, cliquez sur « Saisie des résultats »



Comme pour la saisie des résultats, Saisissez la date de la journée (1) puis cliquez sur lancer la recherche (2)



Choisissez la rencontre parmi la liste proposée en cliquant sur le nom du club (en gras dans la colonne Equipe 1 ou Equipe 2)

Le tableau de saisie des arbitres de la rencontre apparait en pied de page. Cliquez sur le bouton AJOUTER

Choisir la fonction de l'officiel (arbitre, arbitre club, OTM club, OTM en formation,...) dans le menu déroulant

The screenshot shows the 'DÉSIGNATION' form with the following details:

- Rencontre N°: 1323
- Date: 26/09/2015
- Heure: 20:30
- Division: 0 D3 PROMOTION SENIORS MASCULINS
- Poule: D
- Catégorie: Seniors
- Salle: COMPLEXE SPORTIF
- Ville: SAINGHIN-EN-MELANTOIS
- Equipe 1: CYSOING SAINGHIN BOUVINES BASKET - 3 (3)
- Equipe 2: CHERENG ABC (1)

The 'Fonction' dropdown menu is open, showing the following options:

- ARBITRE (highlighted)
- Arbitre club
- Arbitre club en formation
- Officiel de Table de Marque
- OTM Club
- OTM Club en formation

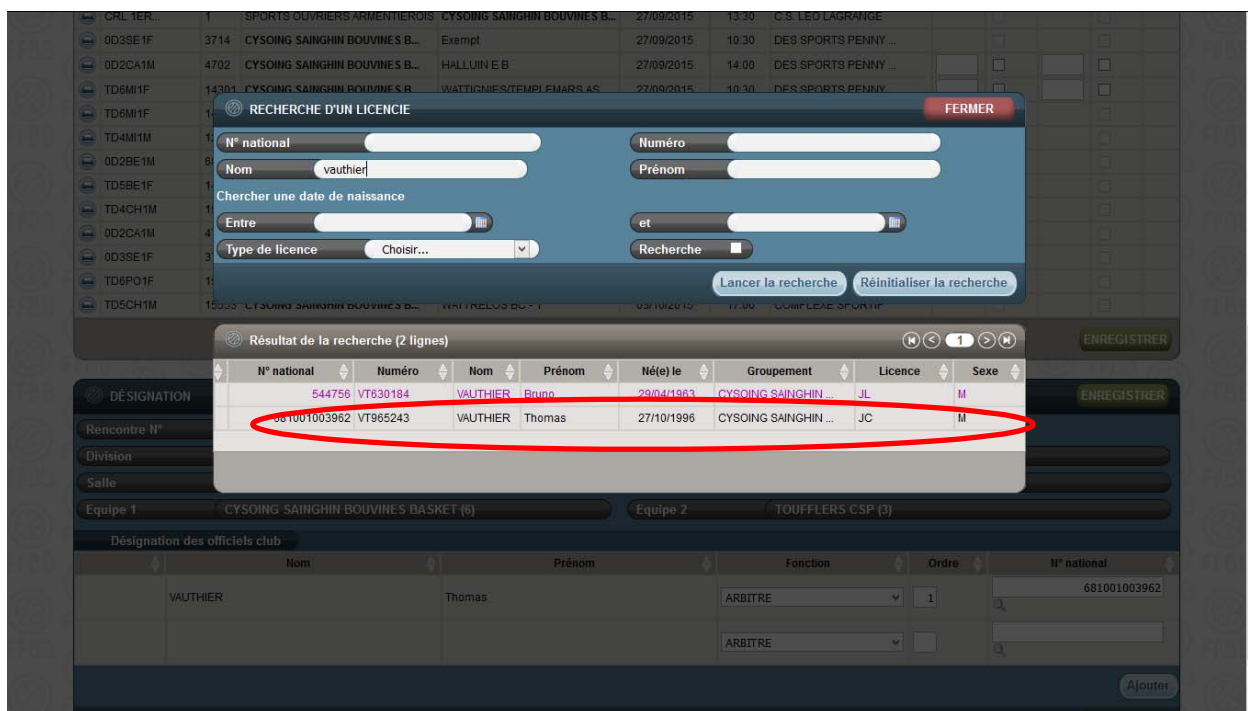
Pour associer un officiel à la rencontre, vous pouvez :

- Soit Saisir le numéro national puis cliquer sur enregistrer (FBI va renseigner automatiquement le NOM et Prénom de l'Officiel)
- Soit Cliquer sur la LOUPE.
 - o La fenêtre [RECHERCHE D'UN LICENCIÉ] apparaît et vous permet de retrouver votre officiel en saisissant soit le NOM, le prénom, le N° national, le N° de licence, la date de naissance.
 - o Cliquez sur « Lancer la recherche »
 - o

The screenshot shows the 'RECHERCHE D'UN LICENCIÉ' search window with the following details:

- N° national: [input field]
- Numéro: [input field]
- Nom: [input field]
- Prénom: [input field]
- Entre: [input field]
- et: [input field]
- Recherche: [input field]
- Type de licence: Choisir...
- Buttons: Lancer la recherche (circled in red), Réinitialiser la recherche, FERMER

Le résultat de votre recherche apparait. CLIQUEZ sur l'officiel concerné.

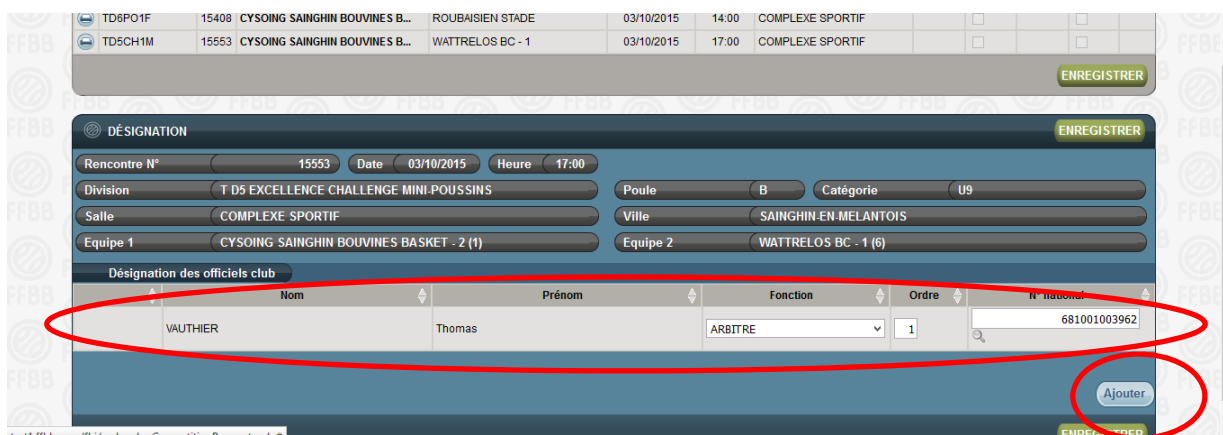


Le NOM de l'officiel apparait sur la rencontre.

Cliquez sur **ENREGISTRER**.

Pour ajouter d'autres officiels à la rencontre, cliquez sur **AJOUTER** et répéter les opérations précédentes.

N'oubliez pas d'enregistrer en fin de saisie.



NOTES IMPORTANTES

- Un officiel affiché en VIOLET ne peut être saisi : sa licence n'est pas encore enregistrée.
- La saisie des officiels peut être enregistrée jusqu'au moment où le comité valide le résultat de la rencontre. Si votre saisie n'a pas encore été effectuée, vous n'avez plus accès à la saisie.
- Si un officiel de votre club n'apparaît pas dans votre recherche, il se peut que :
 - o L'officiel n'ait pas été enregistré par vos soins sur FBI
 - o L'officiel n'est pas licencié dans votre club.

CAS PARTICULIER DES CTC

- Voir note spécifique

VALIDATION DES ARBITRES CLUB

Un arbitre « club en formation » est validé « arbitre club » à partir du moment où (conditions cumulatives) :

- Il a terminé sa formation :
 - o Par la présentation d'une attestation e-learning
 - ou
 - o De la copie de la page 23 du livret de « l'arbitre club en formation » (arbitre mineur).
- Il a officié 5 matchs enregistrés par son club sur FBI au cours de la même saison.

Le comité doit enregistrer l'attestation de formation (e-learning ou copie de la page 23 du livret de l'arbitre club en formation).

La validation comme « arbitre club » se fera automatiquement dans FBI dès que toutes les conditions auront été réunies.

VALORISATION DES ARBITRES CLUBS

L'arbitre club ayant officié 8 rencontres enregistrées par son club sous FBI au cours de la saison en cours sera valorisé automatiquement au titre de la charte des officiels.

Ces 8 rencontres incluent les 5 rencontres qui lui ont permis d'être validé « arbitre club ».

LIENS UTILES

Site internet : documents et informations utiles

Pour demander la validation de niveau 2 : <http://www.ffbb.com/ffbb/dirigeants/gerer/imprimes>

Un onglet dédié aux écoles d'arbitrage est disponible sur le site internet fédéral.

Suivre le chemin FFBB → Officiels → Arbitres → Ecoles d'arbitrage ou cliquer sur ce [lien](#)
Une adresse générique est à la disposition des structures : ecolesarbitrage@ffbb.com



FEDERATION FRANCAISE DE BASKETBALL

117 Rue du Château des Rentiers
750013 PARIS